

# MODÈLE DIAMANT<sup>®</sup> CONCEPT PROMIX<sup>®</sup>

GRUPE **KADRI**<sup>®</sup>  
LUMINAIRE

## Candélabre DIAMANT<sup>®</sup> en CONCEPT PROMIX<sup>®</sup> 3 Consoles PALACE<sup>®</sup>, flambeau central 3 Luminaires PALACE<sup>®</sup>

Dépôt de modèle N°: 100075

Dépôt de modèle N°: 100073

Dépôt de modèle N°: 070032

Réf : 4056/103YF/1101

### Candélabre :

Candélabre DIAMANT<sup>®</sup> fabriqué selon le CONCEPT PROMIX<sup>®</sup> d'une hauteur totale de 4.81 m.

### Consoles :

Consoles PALACE<sup>®</sup> réalisées selon le CONCEPT PROMIX<sup>®</sup>

### Flambeau :

Corps en CONCEPT PROMIX<sup>®</sup> incassable anti UV résistant à la chaleur.

### Couleur :

La couleur est dans la masse,

Disponible dans les couleurs: noire et verte , autres couleurs sur commande.

### Fixation :

le candélabre est fixé sur un socle en béton à l'aide de tiges d'ancrage.

### Sécurité:

De part sa conception, la base du candélabre coulisse sur le mat pour permettre le branchement des câbles électriques, et une fois fixée sur la plaque d'ancrage, aucun accès aux fils électriques n'est possible. Ceci pour éviter les électrocutions et les branchements illicites .

### Luminaire Palace .<sup>®</sup>

•**Constitution:** Le corps de la lanterne en aluminium abrite le diffuseur en polyéthylène opale anti-vandalisme et résistant aux UV, à sa base un étrier en motif végétal y est soudé, le toit basculant en forme de dôme est en polyéthylène noir, orné de deux couronnes dorées .

•**Montage:** Le luminaire est fourni entièrement assemblé;

•**Finition:** Le corps en aluminium grenailé, phosphaté et thermolaqué avec une peinture polyester résistante aux UV, Un écrou en laiton permet la fixation du luminaire au candélabre;


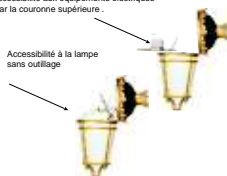
•**Branchement:** Une rainure est prévue pour un passage discret du câble d'alimentation.

•**Puissance:** Le luminaire est fourni avec une platine qui peut recevoir des équipements électriques d'une puissance maximale de 250 W.

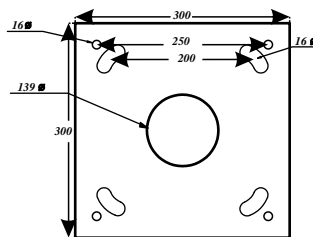
•**Dimension :** Hauteur : 95 cm  
Largeur : 52 cm

Accessibilité aux équipements électriques par la couronne supérieure.

Accessibilité à la lampe sans outillage



vue de haut



Platine d'ancrage

\*La société se réserve le droit d'apporter des modifications sur ses modèles et fiches techniques sans avis préalable.

**Marques et modèles déposés .**